


Noworoczne Spotkanie Informacyjne FORS



Informacje ogólne - podsumowanie 2017 roku

Adam Małyszko

Warszawa 23 styczeń 2018 r.



Wyrejestrowania pojazdów z rynku polskiego – dane CEPIK



Tabela nr 1

Wyrejestrowanie	ROK 2014*	ROK 2015*	ROK 2016*	I POŁOWA 2017 ROKU*	ROK 2017 - SZACUNEK	ROK 2017**
Demontaż na wniosek	354 768	352 382	328 867	203 396	406 792	499 871
Demontaż z urzędu	90 062	107 706	85 494	48 808	97 616	10 178 ^{IV}
Razem:	444 830	460 088	414 361	252 204	504 408	510 049
Kradzież	11 524	10 298	10 140	4 806	9 612	9 234
Trwała utrata	1 567	4 007	2 501	1 545	3 090	494
Wywóz za granicę	12 093	10 019	42 216	25 141	50 282	52 404
Suma:	470 014	484 412	469 218	283 696	567 392	572 181

* - dane z systemu CEPIK

** - dane z systemu CEPIK 2.0

^{IV} - czwarty kwartał

Inne informacje ujęte w systemie CEPIK 2.0 w 2017 r.



Tabela nr 2

Przyczyna Wyrejestrowania	Ilość (razem)
Przekazanie niekompletnego pojazdu do demontażu	2253 ^{IV}
Przekazanie niekompletnego pojazdu do demontażu z urzędu (PNPDDzU)	168 ^{IV}
Rejestracja za granicą - z urzędu	4887
Wycofanie pojazdu z obrotu***	8
Zakończenie rejestracji czasowej na wniosek***	10562
Złomowanie***	16
Zniszczenie pojazdu za granicą***	2650

*- dane z systemu CEPIK

** - dane z systemu CEPIK 2.0


*** - dane nie ujęte w Tabeli nr 1

^{IV} - czwarty kwartał

Ilość stacji demontażu i punktów przyjęć w Polsce.




	2013 r.	2014 r.	2015 r.	2016 r.	2017 r.
Stacje demontażu	854	924	1002	1025	1044
Punkty zbierania pojazdów	132	134	135	125	124



Ceny złomu samochodowego.



Ceny złomu:	Złom ENS - karoserie	Złom kawałkowy wsadowy
Styczeń 2016	~ 430 zł/Mg	~ 640 zł/Mg
Styczeń 2017	~ 630 zł/Mg	~ 940 zł/Mg
Styczeń 2018	~ 710 zł/Mg	~ 1050 zł/Mg




Zużycie złomu w Polsce - źródło IPHGZ



	IX 2017		I-IX 2017	
	[tys. ton]	%	[tys. ton]	%
Zużycie złomu	555	+12	5374	+19
Eksport	60	-31	963	-6
Import	68	-16	618	-6

Tabela 1: Zużycie złomu w hutach krajowych oraz handel zagraniczny ww wrześniu i okresie styczeń-wrzesień 2017 [tony]



Wzrost cen na allegro



allegro

czego szukasz?

wszystkie działy

SZUKAJ



Moje Allegro

Podsumowanie kosztów

	Kwota	Procent wartości sprzedaży
Wystawienie przedmiotu Opłaty za wystawienie oferty naliczane są co 10 dni, za każdy rozpoczęty cykl.	0,10 zł 0,10 zł / 10 dni	< 0,01%
Dodatkowe zdjęcia Opłaty za zdjęcia naliczane są co 10 dni, za każdy rozpoczęty cykl.	0,00 zł 0,00 zł / 10 dni	0,00%
Prowizja od sprzedaży (sklep)	800,00 zł	8,00%
Suma	800,10 zł	8,00%
Prognozowana wartość sprzedaży	1 przedmiot	10000,00 zł 10000,00 zł / przedmiot

3,65 zł/rok
10 000 części
36 560 zł

Było 30 dni

Stały procent

Podana wycena jest szacunkowa i opiera się na aktualnej konfiguracji cennika Allegro oraz danych wpisanych w tym kalkulatorze. Zasady naliczania opłat oraz ich wysokość opisane są w [regulaminie Allegro](#) w załączniku nr 4. Ostateczna wysokość opłaty dla oferty dostępna będzie po jej zatwierdzeniu w zakładce: Moje konto > Rachunki > [Historia](#).





DZIĘKUJĘ ZA UWAGĘ

Adam Małyszko

Warszawa 23 styczeń 2018 r.

